

PILZ LO

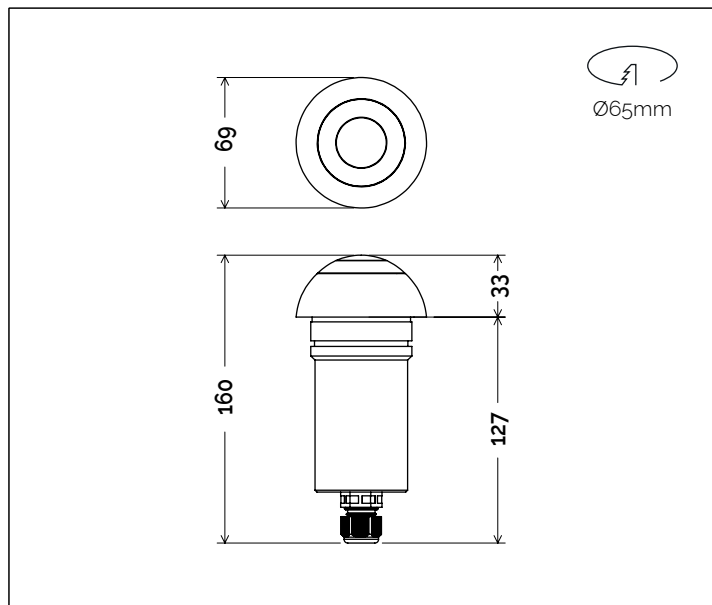
311RA01L11



Descrizione del prodotto / Product description

Segnapasso LED da incasso da esterno ad emissione radiale.
Corpo in alluminio anodizzato, lente in PMMA trasparente vibrolucidato, ghiera e schermo torniti in Acciaio Inox AISI316L o bronzo naturale.
Ottica ad emissione radiale 360°, monodirezionale 180°, 90° o bidirezionale 90/90°.
Pressacavo posteriore IP68 costampato.
Power LED di potenza ad altissima efficienza CRI ≥90.
Cavo di collegamento in neoprene, fornito con sistema di connessione rapida termoretraibile (vedi istruzioni di montaggio).

Built-in swivel footlights radial emitting, for outdoor applications. Heat-sink made of anodized aluminium, clear PMMA optic, external flange made of Stainless Steel AISI316L or natural bronze. Radial optic 360°, mono directional 90°, 180° or bi-directional 90/90°. Rear co-printed cable gland IP68. Power LED with very high efficiency CRI ≥90. Neoprene cable connection cable, Supplied with heat shrink fast connection system (see assembly instructions)



Dati tecnici | Technical Info

* su richiesta / on requests

Finiture Finishes	<ul style="list-style-type: none"> 1002 Acciaio Inox Satinato AISI316L Satin Stainless Steel AISI316L 1012 Bronzo Naturale Natural Bronze Verniciati RAL RAL Paintings*
Potenza Power	3W
Corrente Current	-
Tensione Voltage	24Vdc
Tolleranza cromatica Chromatic tolerance	3 SDCM
Flusso luminoso Luminous Flux	236lm
Mantenimento del flusso luminoso Flux Maintenance	≥50.000h
Temperature di esercizio Operating temperature	-20° ~ 45°

Simbologia tecnica Technical informations

	Conforme alle direttive CE
	Conforme alle normative RoHS
	Classe III
	Indice di Protezione IP65
	Connettore stagno in dotazione

Temperatura di Colore Color Temperature

9027 - 2700K CRI 92
9030 - 3000K CRI 92
9040 - 4000K CRI 92

Ottiche Optics

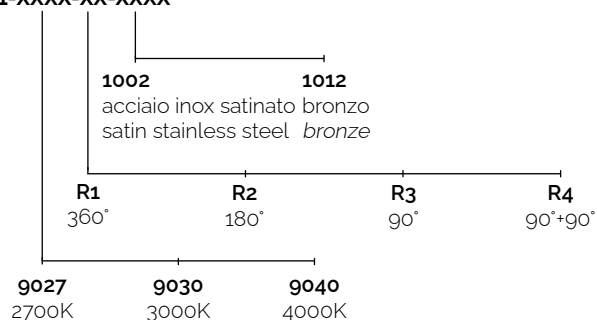
	R1 -360°
	R2 -180°
	R3 -90°
	R4 -90+90°

Sistemi di Controllo Control System

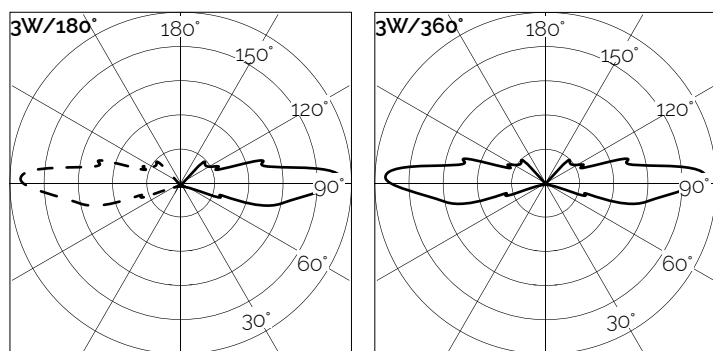
	On / Off (remoto escluso / remote excluded)
	Push * (remoto escluso / remote excluded)
	1-10V (remoto escluso / remote excluded)
	DALI * (remoto escluso / remote excluded)

Creazione Codice | Code construction

311RA01H11-XXXX-XX-XXXX



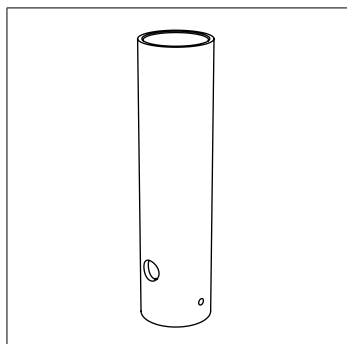
Dati Fotometrici | Photometric Specification



R (m)	E (lx)	R (m)	E (lx)
0,10	150	0,10	150
0,20	50	0,20	50
0,50	12	0,50	12
1,00	5	1,00	5
1,50	2	1,50	2

Accessori | Accessories

9A022



Cassaforma per incasso a terra
(Ø63mm H.250mm)

Recessed Ground Box
(Ø63mm H.250mm)

Alimentatori | *Led*

Tipo Alim. / Driver Type	potenza / power	tensione / voltage	dimensioni / dimensions	n. prodotti	IP	codice / code
ON/OFF	14W	24Vdc	38x25x79mm	1 ~ 4	67	9M401
DALI2	60W	24Vdc	35x53x150mm	1 ~ 18	67	9M805